




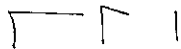
Sorteo Extraordinario de Colombia Ltda Información Financiera a 31 de Diciembre de 2017

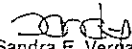
SORTEO EXTRAORDINARIO DE COLOMBIA EXTRADEC LTDA
ESTADO DE SITUACION FINANCIERA INDIVIDUAL
PERIODOS CONTABLES TERMINADOS A 31-12-2017 Y 31-12-2016
(En pesos colombianos)

	Notas	01/01/2017 a 31/12/2017	01/01/2016 a 31/12/2016	Variación Absoluta	Variación Relativa %
ACTIVO					
ACTIVO CORRIENTE					
Efectivo y equivalentes de efectivo	3	16.194.607.497	12.777.348.405	3.417.259.092	27
Deudores	4 - 26	2.933.532.189	3.542.031.881	(608.499.692)	-17
Total de los activos corrientes		19.128.139.686	16.319.380.286	2.808.759.400	10
ACTIVO NO CORRIENTE					
Propiedad planta y equipo	5	2.041.783.872	1.562.535.983	479.247.889	31
Otros activos	6	912.758.154	936.649.362	(23.891.208)	-3
Total de los activos no corrientes		2.954.542.026	2.499.185.345	455.356.681	28
TOTAL ACTIVO		22.082.681.712	18.818.565.631	3.264.116.081	38
PASIVOS					
PASIVOS CORRIENTES					
Bienes y servicios	7	70.470.311	348.331.700	(275.861.389)	-80
Subvenciones por pagar transferencias	8	618.920.774	727.466.063	(108.545.289)	-15
Descuentos de nomina	9	1.427.585	9.880.724	(8.453.159)	-86
Acreedores	10	27.627.092	9.754.358	17.872.734	183
Retención en la fuente	11	29.828.000	3.656.527	26.171.473	716
Impuestos y contribuciones	12	244.219.282	329.498.976	(85.279.694)	-26
Premios por pagar	13	1.846.856.007	2.111.706.602	(264.850.595)	-13
Beneficios a los empleados	14	61.309.618	47.144.955	14.164.663	30
Provisiones diversas	15	9.738.218.556	7.166.946.836	2.571.271.720	36
Otros pasivos	16	1.070.966	1.070.966	-	0
Total pasivos corrientes		12.639.948.171	10.753.457.707	1.886.490.464	746
PASIVOS NO CORRIENTES					
Pensiones de jubilación	14	874.505.587	841.215.480	33.290.107	4
Total de los pasivos no corrientes		874.505.587	841.215.480	33.290.107	4
TOTAL PASIVOS		13.514.453.758	11.594.673.187	1.919.780.571	750
PATRIMONIO					
Aportes sociales	17	1.350.000	1.350.000	-	0
Reservas		4.232.036.492	2.889.222.664	1.342.813.828	46
Resultado del presente ejercicio		831.743.510	1.342.813.828	(511.070.318)	-38
Impactos por transición nuevo marco de regulación		3.503.097.952	2.990.505.952	512.592.000	17
TOTAL PATRIMONIO		8.568.227.954	7.223.892.444	1.344.335.510	25
TOTAL PASIVO MAS PATRIMONIO		22.082.681.712	18.818.565.631	3.264.116.081	17

Las notas que se acompañan son parte integrante de los estados financieros


Herman De Jesus Calvo Pulgarin
Representante Legal


Teovaldo Garay Colorado
Revisor Fiscal
TP.991111-T



Sandra E. Vergara G.
Contador Publico
TP. 105.945-T





SORTEO EXTRAORDINARIO DE COLOMBIA LTDA
Estado del Resultado Integral Individual
PERIODOS CONTABLES TERMINADOS AL 31-12-2017 Y 31-12-2016
(En pesos colombianos)

	Notas	01/01/2017 a 31/12/2017	01/01/2016 a 31/12/2016	Variación Absoluta	Variación Relativa %
Ingresos de operación	18	12.355.253.000	13.411.998.000	(1.046.745.000)	-8
(-) Gastos de operación	19	9.340.114.582	9.583.372.209	(243.257.627)	-3
Utilidad bruta		3.025.138.418	3.828.625.791	(803.487.373)	(5)
(-) Gastos operacionales de administración	20	746.422.183	870.929.262	(124.507.079)	-14
(-) Deterioro, depreciaciones	21	161.555.586	119.996.329	41.559.257	35
Resultado operacional		2.117.160.649	2.837.700.200	(720.539.551)	(26)
(+) Ingresos financieros	22	763.305.402	619.845.234	143.460.168	23
(-) Gastos financieros	23	780.521	691.675	88.846	13
(+) Otros ingresos y gastos no operacionales	24	12.882.628	31.879.749	(18.997.121)	-60
Resultado antes de transferencia		2.892.568.158	3.488.733.508	(596.165.350)	(75)
(-) Transferencias y subvenciones	25	1.978.564.320	2.145.919.680	(167.355.360)	-8
Resultado del periodo antes de impuestos		914.003.838	1.342.813.828	(428.809.990)	(67)
Gastos por impuesto a las ganancias	26	82.260.328	-	82.260.328	0
Resultado integral del periodo		831.743.510	1.342.813.828	(511.070.318)	(67)

Las notas que se acompañan son parte integrante de los estados financieros


 Herman Dadesus Calvo Pulgarín
 Representante Legal


 Teovaldo Garay Colorado
 Revisor Fiscal
 TP.99111-T


 Sandra Emilce Vergara G.
 Contador Público
 TP. 105.945-T




SORTEO EXTRAORDINARIO DE COLOMBIA EXTRADEC LTDA

ESTADO DE FLUJOS DE EFCTIVO INDIVIDUAL

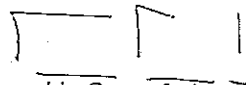
PERIODOS CONTABLES TERMINADOS EL 31-12-2017 Y 31-12-2016
(En pesos colombianos)

ACTIVIDADES DE OPERACIÓN	01/01/2017 a 31/12/2017	01/01/2016 a 31/12/2016
Recibido por venta de Billetes de Lotería	13.516.829.321	13.101.155.000
Recibido por rendimientos de equivalente al efectivo	763.305.402	619.845.000
Descuentos por pronto pago	3.473.850	1.775.000
Ingresos por recuperaciones	9.408.778	30.105.000
Recaudo por retenciones practicadas	136.731.980	55.235.000
Pagado por retenciones practicadas	(110.560.507)	(797.685.000)
Pagado a proveedores	(2.272.209.935)	(1.173.678.000)
Subvenciones por pagar	(2.641.831.007)	(2.511.879.000)
Pagado por parafiscales	(88.795.312)	(125.056.000)
Pagado por honorarios	(136.898.134)	(89.936.000)
Pagado por servicios	(227.823.314)	(182.872.000)
Pagado por impuestos y contribuciones	(2.022.004.165)	(2.365.463.000)
Pagado por premios	(2.895.243.323)	(2.652.061.000)
Pagado por servicios publicos	(15.602.146)	(17.052.000)
Pagado por viaticos y gastos de viaje	(82.276.068)	(85.790.000)
Pagado por premios promocionales	(248.915.905)	(253.074.000)
Pagado por beneficios a los empleados	(270.331.018)	(263.666.000)
Flujo de efectivo neto en actividades de operacion	3.417.258.497	3.289.903.000
Aumento en efectivo	3.417.258.497	3.289.903.000
Efectivo a 31 de Diciembre de 2016	12.777.349.000	9.487.446.000
Efectivo a 31 de Diciembre de 2017	16.194.607.497	12.777.349.000


Las notas que se acompañan son parte integrante de los estados financieros


Hermano Jesús Calvo Pulgarín
Representante Legal

(Ver certificación adjunta)


Teovaldo Garay Colorado
Revisor Fiscal
TP.99111-T

(Ver opinión adjunta)


Sandra Emilce Vergara
Contador Publico
TP.105,945-T

(Ver certificación adjunta)



Sorteo Extraordinario de Colombia Ltda Información Financiera a 31 de Diciembre de 2017

SORTEO EXTRAORDINARIO DE COLOMBIA LTDA
 Estado de Cambios en el Patrimonio
 PERIODOS CONTABLES TERMINADOS EL 31-12-2017 Y 31-12-2016
 (En pesos colombianos)

	Capital social	Reserva legal	Otras reservas	Resultado de ejercicios anteriores	Resultados del ejercicio	Revalorización del patrimonio	Valorización de bienes raíces	Impactos por transición	Total patrimonio
Saldo AL 31-12-2015	1.350.000	1.500.000	1.730.422.000	-	1.157.301.000	-	-	2.990.506.000	5.881.079.000
Apropiación del resultado del periodo 2015	-	-	-	-	(1.157.301.000)	-	-	-	-
Valoración de Inversiones	-	-	-	-	-	-	-	-	-
Resultado del Periodo 2016					1.342.814.000				
Saldo AL 31-12-2016	1.350.000	1.500.000	2.887.723.000	-	1.342.814.000	-	-	2.990.506.000	7.223.893.000
Apropiación del resultado del periodo 2016	-	-	-	-	(1.342.814.000)	-	-	-	-
Valoración de Inversiones	-	-	-	-	-	-	512.592.000	-	512.592.000
Resultado del Periodo 2017					831.743.510				
Saldo AL 31-12-2017	1.350.000	1.500.000	4.230.537.000	-	831.743.510	-	512.592.000	2.990.506.000	8.568.227.954

Las notas que se acompañan son parte integrante de los estados financieros

Herman de Jesus Calvo Pulgarin
 Representante Legal

(Ver certificación adjunta)

Teovaldo Garay Colorado
 Revisor Fiscal
 TP. 9911-1-T

(Ver opinión adjunta)

Sandra Emilce Virgara Garcia
 Contador Publico
 TP. 105.945-T

(Ver certificación adjunta)